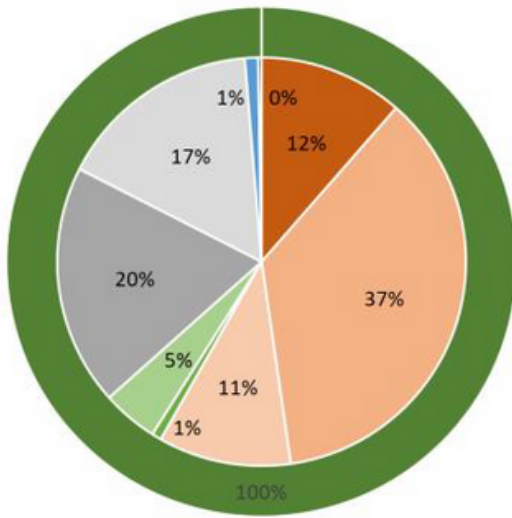


電源構成

シナネンあかりの森でんき (A/B/C/S)
トップサポーターズプラン (A/B/C/S)
ミドルサポーターズプラン (A/B/C/S)
ライトサポーターズプラン (A/B/C/S)

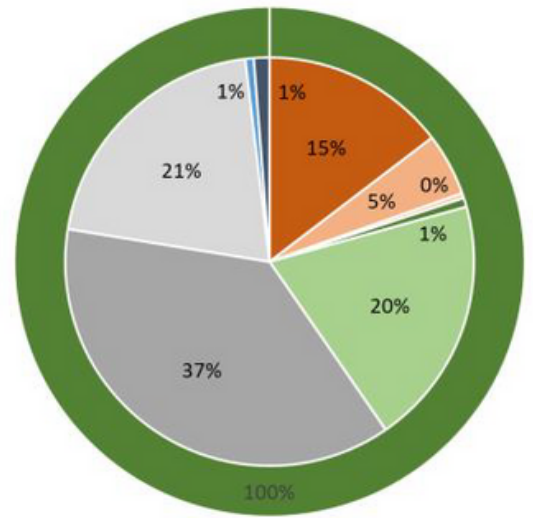
2021年度実績値

内側：電源構成 外側：非化石証書



2022年度計画値

内側：電源構成 外側：非化石証書



2021年度メニュー別CO2排出係数 (メニューA) 0.000kg-CO2/kWh

※1：本メニューの電源は上記の通りですが、これに再エネ指定の非化石証書を使用することにより、実質的に再生可能エネルギー電気100%の調達を実現しています。

※2：JEPXには、水力、火力、原子力、FIT電気、再生可能エネルギーなどが含まれます。

※3：当社電源構成は、表示されている電源構成割合はこのメニューおよび非化石証書使用量を含んだものとなります。

(FIT電気の特徴)

当社がこの電気を調達する費用の一部は、当社のお客様以外の方も含め、電気をご利用の全ての皆様から集めた賦課金により賄われており、この電気のCO2排出量については、火力発電なども含めた全国平均の電気のCO2排出量をもった電気として扱われます。

(他社から調達した電気の電源構成の仕分けについて)

1. 旧一般電気業者の不特定の発電所から継続的に卸売を受けている電気 常時バックアップについては、同社の同年度の電源構成に基づき仕分けしています。

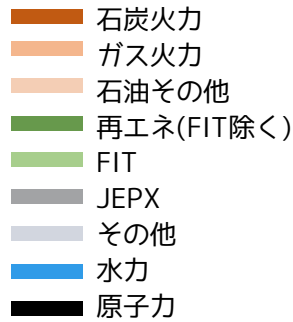
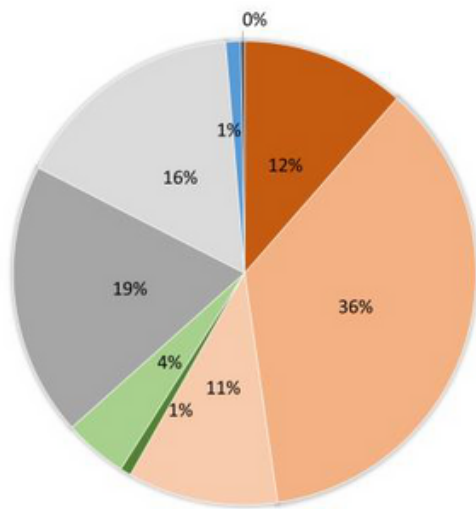
(今後、年度の電源構成確定版が公表され次第、数値を修正予定です)

2. 調達している電気の一部で発電所が特定できないものについては、「その他」の取扱いとしています。

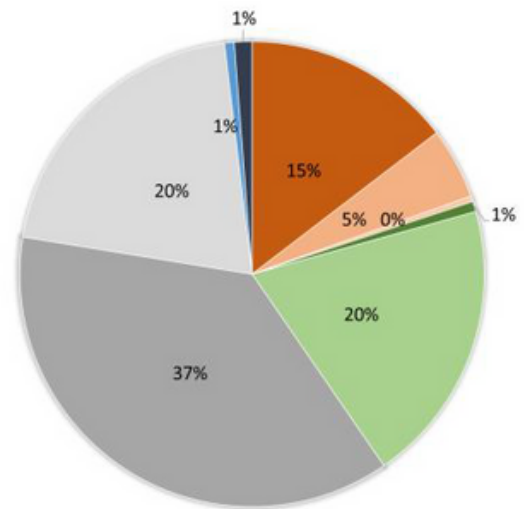
※4：本内訳は「電力の小売営業に関する指針」経済産業省2016年1月制定 2022年9月改定に基づき作成しております。)

事業者全体

2021年度実績値



2022年度計画値



2021年度事業者CO2排出係数(調整前排出係数) 0.585kg-CO2/kWh

※1： JEPX には、水力、火力、原子力、FIT 電気、再生可能エネルギーなどが含まれます。

※2： 当社電源構成は、「排出係数別メニュー」や「実質再エネメニュー」を一部のお客様に販売しており、表示されている電源構成割合はこのメニューおよび非化石証書使用量を含んだものとなります。

(FIT 電気の特徴)

当社がこの電気を調達する費用の一部は、当社のお客様以外の方も含め、電気をご利用の全ての皆様から集めた賦課金により賄われており、この電気のCO2排出量については、火力発電なども含めた全国平均の電気のCO2排出量をもった電気として扱われます。

(他社から調達した電気の電源構成の仕分けについて)

1. 旧一般電気業者の不特定の発電所から継続的に卸売を受けている電気(常時バックアップ)については、同社の同年度の電源構成に基づき仕分けしています。

(今後、年度の電源構成確定版が公表され次第、数値を修正予定です。)

2. 調達している電気の一部で発電所が特定できないものについては、「その他」の取扱いとしています。

※3：本内訳は「電力の小売営業に関する指針」(経済産業省2016年1月制定 2022年9月改定)に基づき作成しております。